



#65065

繁體中文 ONE® 一次性使用角膜真空沖頭 #17200DXXX 使用說明

使用適應症

Moria ONE® 一次性使用角膜真空穿孔器為實施角膜移植（板層或穿透性角膜移植術）而設計。

器械組件

- 切割塊基座 (A)（參見圖 1）
- 環鑽刀片殼體 (B)（參見圖 1）
- 注射器 (C)（參見圖 1）

可在 Moria 網站上 (<http://www.moria-surgical.com>) 通過標題為«Documentation/Library»的受限訪問獲得本文檔的最新版。譯本還以其他語言在相同的標題下可獲得。要求註冊。
















警告

- 這些說明僅解釋如何使用這種醫療器械且未描述實施角膜移植的必要步驟。外科手術仍是富有實施角膜移植術經驗的外科醫生的職責。
- 檢查小袋的完整性。
- 還檢查包裝上的有效日期。
- ONE® 一次性使用角膜真空穿孔器無菌且為即用型。如果包裝本器械的小袋破損，切勿使用器械。
- 本醫療器械的設計不允許其重複使用。重複使用本醫療器械影響其臨床表現並令患者暴露于不良事件。

指導

- 1 / 檢查在環鑽刀片殼體的頂部上銜壓的刀片直徑值
- 2 / 從小袋取出無菌泡罩包裝。
- 3 / 從泡罩包裝取出切割塊基座、環鑽刀片殼體和注射器。
- 4 / 將管路用 Luer™ 鎖連接器連接至注射器（參見圖 2）。
- 5 / 顯微鏡下檢查環鑽刀片的完整性。
- 6 / 按下注射器柱塞到一半並保持。
- 7 / 將植片置於切割塊基座上，內皮側朝上。
- 8 / 使用 4 個完全相對 9.5 mm 的主孔，使植片居中。
- 9 / 放開注射器柱塞，以產生將植片在切割塊基座上固定就位的真空。核實植片是否仍充分居中。
若這種製備結束時植片未充分居中，重複步驟 6、7、8 和 9 以獲得完美居中。
- 10 / 將環鑽刀片殼體置於切割塊基座上，借助重力使其下降，以避免用錯誤角度設定它（堵塞風險）（參見圖 3）並且下壓以切制植片（參見圖 4）。持住裝配好的穿孔器同時，用帶齒鑷穿過“頂外”窗夾住鞏膜，並溫和轉動之，以完成切制（參見圖 5）。
- 11 / 從切割塊基座溫度和上拉容納環鑽的刀片。供體按鈕應在切割塊基座上因抽吸而保持就位。隨後完全取下容納環鑽的刀片。
- 12 / 從管路拆卸注射器以釋放真空。供體按鈕現在做好用於患者的準備。
- 13 / 在外科手術結束時，將 ONE® 一次性使用真空穿孔器棄入適宜的容器以銷毀（根據生效法規）。

符號解釋 (MORIA 所用符號的總清單)

 REF XXXXXX	目錄參考號
	數量
 YYYY/MM/DD	有效期
 LOT XXXXXX	批號
	使用環氧乙烷滅菌
	切勿重複使用
 XXXXXXX	生產商
 YYYY/MM/DD	生產日期
 XXXXXX	警示：查詢隨附文檔
 XXXXXX	查詢操作說明
	若包裝破損，切勿使用
	儲存條件： <ul style="list-style-type: none">• 溫度：15° C - 35° C / 59° F - 95° F• 濕度比：30% - 70%
	保持乾燥
	丟棄於獨立的收集箱內：
	僅美國適用的警示：美國聯邦法律將本器械限於醫師銷售或訂購。

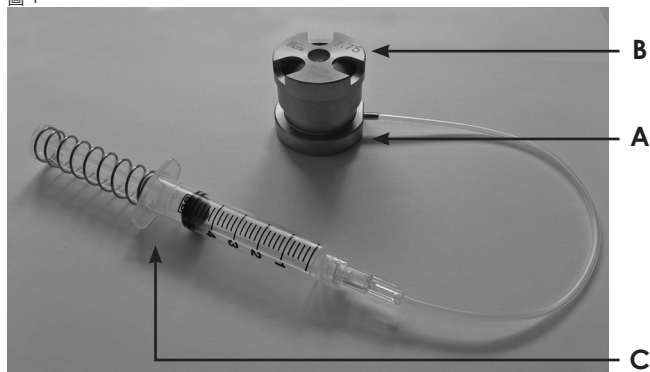
參考號列表

參考號：#17200Dxxx	
17200D600	一次性使用角膜真空穿孔器 D600
17200D650	一次性使用角膜真空穿孔器 D650
17200D675	一次性使用角膜真空穿孔器 D675
17200D700	一次性使用角膜真空穿孔器 D700
17200D725	一次性使用角膜真空穿孔器 D725
17200D750	一次性使用角膜真空穿孔器 D750
17200D775	一次性使用角膜真空穿孔器 D775
17200D800	一次性使用角膜真空穿孔器 D800
17200D825	一次性使用角膜真空穿孔器 D825
17200D850	一次性使用角膜真空穿孔器 D850
17200D875	一次性使用角膜真空穿孔器 D875
17200D900	一次性使用角膜真空穿孔器 D900
17200D950	一次性使用角膜真空穿孔器 D950
包裝	每盒 1 個，無菌，一次性使用

配件

參考號	17202Dxxx
說明	One® - 可調式真空環鑽直徑：6.50 至 9.00 mm，0.25 mm 增量。另有 6.00、9.50 和 10.00 mm 直徑
包裝	每盒 1 個，無菌，一次性使用

圖 1



A	B	C
切割塊基座	環鑽刀片殼體	注射器

圖 2

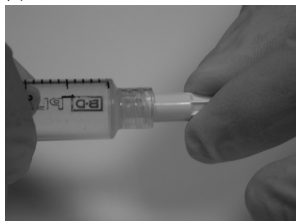


圖 3



圖 4




圖 5



欲瞭解更多資訊

MORIA SA
15, rue Georges Besse
92160 Antony
法國
電話: +33 (0)1 46 74 46 74
傳真: +33 (0)1 46 74 46 00
www.moria-surgical.com



MORIA Inc
1050 Cross Keys Drive
Doylestown, PA 18902
USA
電話: (800) 441 1314
傳真: +1 (215) 230 7670
www.moria-surgical.com

Moria Japan K.K.
Arcadia Building 6F
1-12-3 Kanda
SudachoChiyoda-Ku Tokyo
101-0041
日本
電話: 81-3-6260-8309
傳真: 81-3-6260-8310
www.moriajapan.com

**Moria Commercial
(CHINA) CO., LTD.**
上海目利亞貿易有限公司
Room H 6F Kaili Building NO.432
West Huai Hai Road, Changning
district, Shanghai, 200052, P.R.C
中國上海市長宁区淮海西路432號凱
利大廈6樓08室
Tel/Fax: +86 021 52586095
www.moria-surgical.com



Moria
Ophthalmic Instruments